

PROCÉDURE

Demande d'ESTA
pour un séjour
aux USA

BON
A
SAVOIR

L'ESTA (Electronic System for Travel Authorization) est un formulaire obligatoire d'immigration délivré par les autorités américaines, permettant l'exemption de visa pour entrer aux Etats-Unis.

CONDITIONS :

- L'ESTA est obligatoire pour tout ressortissant d'un pays membre du programme d'exemption de visa (adultes et enfants) souhaitant se rendre aux USA pour un séjour de moins de 90 jours, ou effectuant un transit par les USA
- L'ESTA doit être **rempli au plus tard 72h avant le départ** sur le site internet officiel : <https://esta.cbp.dhs.gov>
- **Tarif** (en vigueur au 30/09/2025) : \$ 40 USD par personne (payable en ligne, uniquement par carte bancaire).
- **Autorisation valable 2 ans** à compter de sa date de délivrance ou jusqu'à expiration du passeport.

BON

A

SAVOIR

NOTA :

- . Depuis le 3 novembre 2014, le formulaire comprend des questions supplémentaires (pseudonyme, informations sur le passeport, coordonnées, ville de naissance, noms et prénoms des parents, personnes à contacter en cas d'urgence, coordonnées de l'employeur, contacts aux USA). Ces questions sont obligatoires mais les voyageurs inscriront UNKNOWN s'ils ne peuvent répondre à l'une d'elles.
- . Les voyageurs étant déjà en possession d'un ESTA en cours de validité ne sont pas tenus de faire une nouvelle demande. L'ESTA en cours sera valable jusqu'à la fin de sa période de validité (2 ans) ou jusqu'à expiration du passeport.
- . Attention aux sites frauduleux. Certains sites internet proposent l'ESTA à un montant dépassant les \$ 40 USD par personne. Ces sites ne sont pas approuvés ni affiliés au gouvernement américain.

SUIVEZ
CE
GUIDE
PAS A
PAS

Aller sur le site officiel
<https://esta.cbp.dhs.gov>



Demande d'ESTA pour un séjour aux USA

Sélectionner « français » si la page est en anglais

The screenshot shows the official website of the Department of Homeland Security, specifically the U.S. Customs and Border Protection section. The page is currently in English. A language selection menu is open, displaying various languages. A red arrow points from the text above to the 'Français' option in the menu. The menu includes options for English (U.S./U.K.), Česky, Español, 한국어, Polski, 中文, Français, Latviešu, Português, Dansk, Hrvatski, Lietuvių, Slovenčina, Deutsch, Íslenska, Magyar, Slovenščina, Eesti, Italiano, Nederlands, Suomi, Ελληνικά, 日本語, Norsk, and Svenska. Below the menu, the main content area is titled 'OFFICIAL ESTA APPLICATION' and includes a 'CREATE NEW APPLICATION' button and a 'CONTINUE EXISTING APPLICATION' button. A 'NEED HELP?' link is visible on the right side. The background features a close-up image of the Statue of Liberty's head.

Demande d'ESTA pour un séjour aux USA

Sélectionner « Créer une nouvelle demande » puis « Demande individuelle ». Dans le pop up de sécurité qui s'affiche ensuite, cliquer sur confirmer et continuer



Site Web officiel du Department of Homeland Security

Changer de langue ▶ FRANÇAIS

U.S. Customs and Border Protection

ESTA Electronic System for Travel Authorization
U.S. Department of Homeland Security

ACCUEIL FAIRE UNE DEMANDE VÉRIFIER LE STATUT ESTA AIDE

DEMANDE ESTA OFFICIELLE

Bienvenue dans le Système électronique d'autorisation de voyage

CRÉER UNE NOUVELLE DEMANDE

Demande individuelle

Groupe de demandes

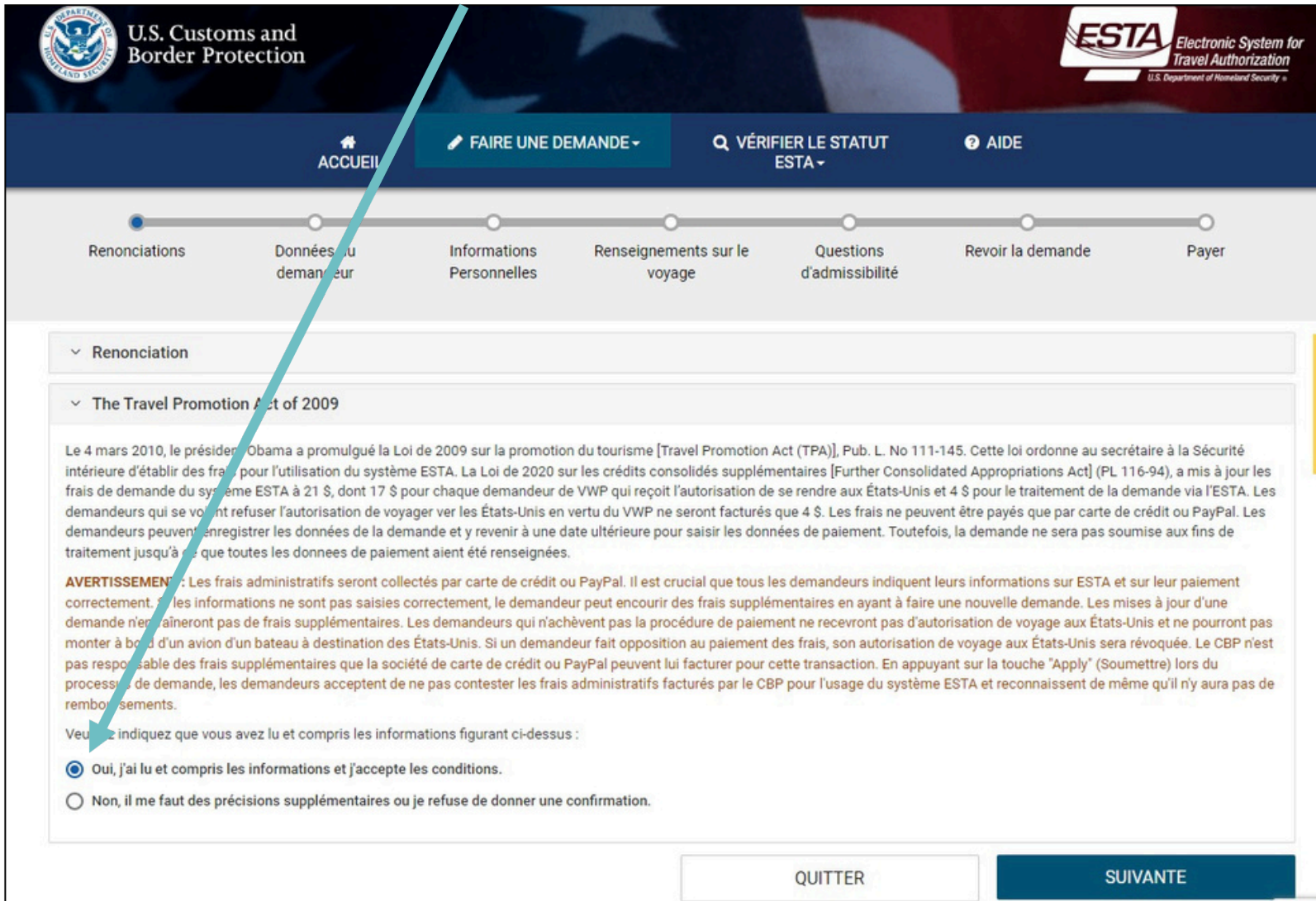
ESTA Fee Increase
ESTA Fee Increase Frequently Asked Questions

Can I travel to the United States?
Besoin d'aide pour commencer ?

BESOIN D'AIDE ?

Confidentialité - Confidentiality

Cliquez sur Oui sur les deux clauses « Renonciation » et « The Travel Promotion Act of 2009 », puis sur « SUIVANTE » en bas à droite



U.S. Customs and Border Protection

ESTA Electronic System for Travel Authorization
U.S. Department of Homeland Security

ACCUEIL FAIRE UNE DEMANDE VÉRIFIER LE STATUT ESTA AIDE

Renoncations Données du demandeur Informations Personnelles Renseignements sur le voyage Questions d'admissibilité Revoir la demande Payer

Renonciation

The Travel Promotion Act of 2009

Le 4 mars 2010, le président Obama a promulgué la Loi de 2009 sur la promotion du tourisme [Travel Promotion Act (TPA)], Pub. L. No 111-145. Cette loi ordonne au secrétaire à la Sécurité intérieure d'établir des frais pour l'utilisation du système ESTA. La Loi de 2020 sur les crédits consolidés supplémentaires [Further Consolidated Appropriations Act] (PL 116-94), a mis à jour les frais de demande du système ESTA à 21 \$, dont 17 \$ pour chaque demandeur de VWP qui reçoit l'autorisation de se rendre aux États-Unis et 4 \$ pour le traitement de la demande via l'ESTA. Les demandeurs qui se voient refuser l'autorisation de voyager vers les États-Unis en vertu du VWP ne seront facturés que 4 \$. Les frais ne peuvent être payés que par carte de crédit ou PayPal. Les demandeurs peuvent enregistrer les données de la demande et y revenir à une date ultérieure pour saisir les données de paiement. Toutefois, la demande ne sera pas soumise aux fins de traitement jusqu'à ce que toutes les données de paiement aient été renseignées.

AVERTISSEMENT : Les frais administratifs seront collectés par carte de crédit ou PayPal. Il est crucial que tous les demandeurs indiquent leurs informations sur ESTA et sur leur paiement correctement. Si les informations ne sont pas saisies correctement, le demandeur peut encourir des frais supplémentaires en ayant à faire une nouvelle demande. Les mises à jour d'une demande n'entraîneront pas de frais supplémentaires. Les demandeurs qui n'achèvent pas la procédure de paiement ne recevront pas d'autorisation de voyage aux États-Unis et ne pourront pas monter à bord d'un avion à destination des États-Unis. Si un demandeur fait opposition au paiement des frais, son autorisation de voyage aux États-Unis sera révoquée. Le CBP n'est pas responsable des frais supplémentaires que la société de carte de crédit ou PayPal peuvent lui facturer pour cette transaction. En appuyant sur la touche "Apply" (Soumettre) lors du processus de demande, les demandeurs acceptent de ne pas contester les frais administratifs facturés par le CBP pour l'usage du système ESTA et reconnaissent de même qu'il n'y aura pas de remboursements.

Veuillez indiquer que vous avez lu et compris les informations figurant ci-dessus :


Oui, j'ai lu et compris les informations et j'accepte les conditions.

Non, il me faut des précisions supplémentaires ou je refuse de donner une confirmation.

QUITTER SUIVANTE

Renseignez toutes les informations sur le demandeur (la personne qui voyage). Vous pouvez également télécharger votre passeport pour que les champs soient automatiquement pré-remplis

ACCUEIL
FAIRE UNE DEMANDE -
VÉRIFIER LE STATUT ESTA -
AIDE



ENTRER RENSEIGNEMENTS SUR LE CANDIDAT

Les renseignements suivants sont obligatoires pour tous les visiteurs non immigrants n'ayant pas de visa de visiteur et qui sont ressortissants d'un des pays ^[1] répertoriés dans 8 CFR 217.2. Veuillez entrer tous les renseignements demandés. Chaque membre de votre groupe de voyage doit remplir une demande séparée.

Veillez donner toutes les réponses en anglais.
Les champs obligatoires sont indiqués par un astérisque rouge *.

DEMANDEUR / DONNÉES DU PASSEPORT


Consultez votre **passport** et saisissez toutes les données dans le même format.

| | |
|---|---|
| <p>Nom de famille *</p> <p>PI [REDACTED]</p> | <p>Prénom *</p> <p>LUCILE</p> |
| <p>Sexe *</p> <p>Féminin</p> | <p>Date de naissance * ?</p> <p>7 / J [REDACTED] / 19 [REDACTED]</p> |
| <p>Ville de naissance *</p> <p>PA [REDACTED]</p> | <p>Pays de naissance *</p> <p>FRANCE (FRA)</p> |
| <p>Numéro de passeport *</p> <p>1 [REDACTED]</p> | <p>Pays de la citoyenneté *</p> <p>FRANCE (FRA)</p> |
| <p>Numéro d'identité national</p> | <p>Date de délivrance * ?</p> <p>30 / J [REDACTED] / 20 [REDACTED]</p> |
| <p>Pays de la nationalité *</p> <p>FRANCE (FRA)</p> | <p>Numéro d'identité personnel</p> |
| <p>Date d'expiration * ?</p> <p>23 / J [REDACTED] / 202 [REDACTED]</p> | |

TÉLÉCHARGER VOTRE PASSEPORT

Qu'est-ce que c'est ?

EXEMPLE DE PASSEPORT



Cet exemple de passeport montre toutes les données dont vous avez besoin dans le passeport du demandeur. Les informations doivent être absolument identiques à celles qui figurent dans le passeport. Agrandissez l'image pour voir plus d'informations.

Le formulaire
ESTA exige une
photo d'identité
numérique.

Exigences :

- Photo récente, de face
- Sans lunettes, sans sourire
- Fond clair et uni
- Différente de celle du passeport
- Bonne qualité (JPG ou PNG)

TÉLÉVERSER LE SELFIE DU DEMANDEUR

⚠ Si vous effectuez une demande au nom d'une autre personne, assurez-vous que le selfie est une photo du titulaire du passeport.

⚠ Assurez-vous que le selfie n'est pas une copie de la photo figurant dans le passeport. Si vous soumettez la même photo, la demande sera annulée.

 Pour des résultats précis, capturez l'ensemble du visage, en ne montrant que la tête et les épaules

Utilisez une photo en couleur sur un fond uni

Pas de lunettes de soleil, chapeaux ou masques

Aucun filtre ni retouche importante

TÉLÉVERSER VOTRE SELFIE **FERMER**


Pays de la nationalité *
FRANCE (FRA) Numéro d'identité personnel

Date d'expiration *
23 Juillet 2022


Les informations doivent être absolument identiques à celles qui figurent dans le passeport. Agrandissez l'image pour voir plus d'informations.


Suite de la page « Données du demandeur » du formulaire – sélectionnez les champs citoyenneté et renseignez une adresse email, puis cliquez sur « Suivante »


AUTRE CITOYENNETÉ/NATIONALITÉ

Êtes-vous à présent citoyen ou ressortissant d'un autre pays ? * 

Non 

Avez-vous été citoyen ou ressortissant d'un autre pays ? * 

Non 


 **IMPORTANT** : Votre numéro de demande sera envoyé à l'adresse email indiquée ci-dessous. Vous devez vérifier votre adresse email pour compléter votre demande.

Adresse e-mail *

LUCIL [REDACTED]

Confirmer l'adresse électronique *

LUCIL [REDACTED]

 Si vous ne pouvez pas remplir votre demande maintenant, vous pouvez «**Sauvegardez et Quittez**» et completez à une date ultérieure. Nous devons vérifier votre adresse email avant de pouvoir vous envoyer votre numéro de demande afin de récupérer votre demande. (Si vous n'avez pas reçu d'email de confirmation, vérifiez votre dossier de courrier indésirable).

Remarque : Si votre demande n'est pas complétée dans les 7 jours, elle sera supprimée.

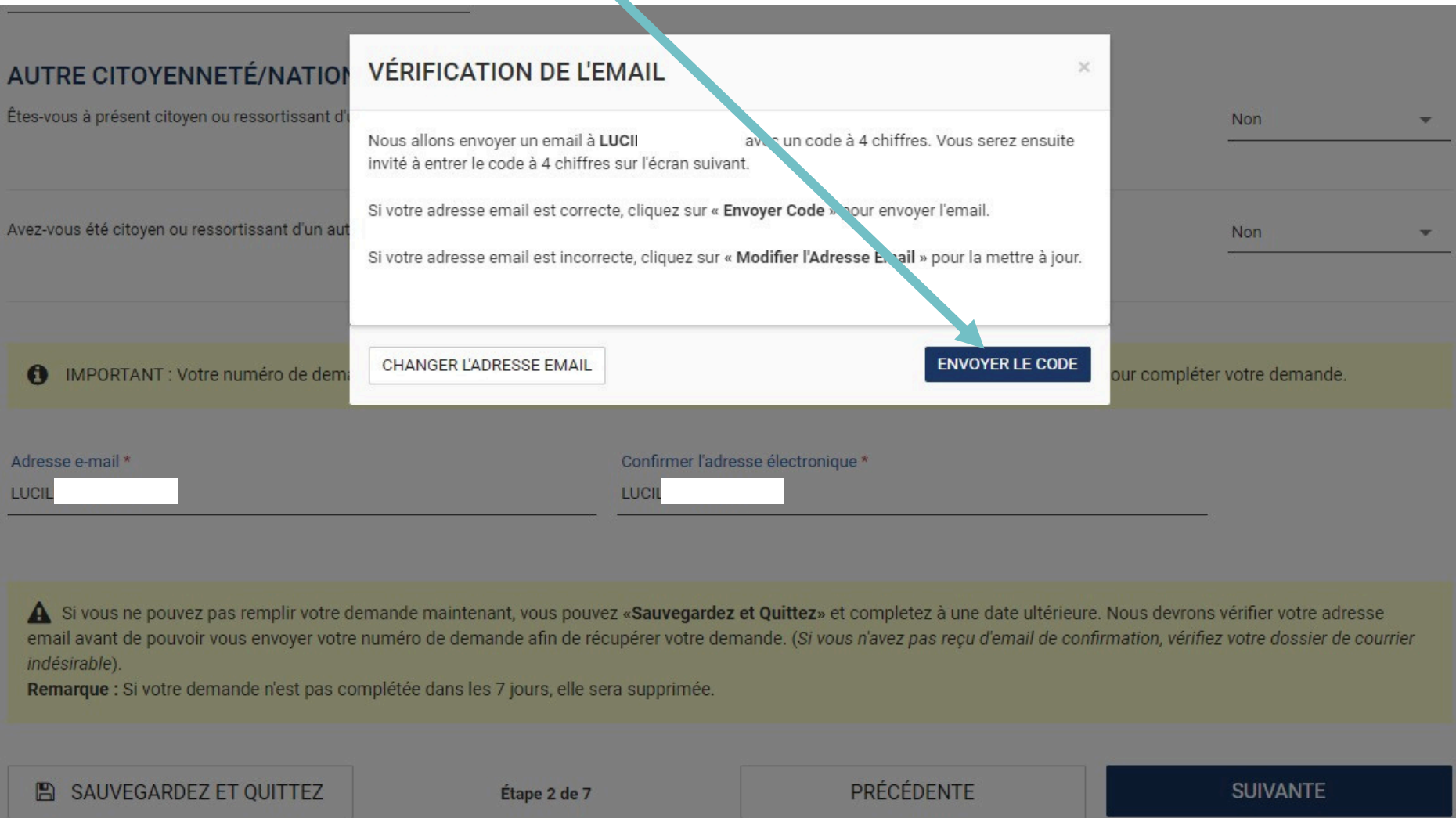
 SAUVEGARDEZ ET QUITTEZ

Étape 2 de 7

PRÉCÉDENTE

SUIVANTE

Un pop up s'affiche – cliquez sur « Envoyer le code » et RDV sur la boîte mail renseignée



AUTRE CITOYENNETÉ/NATION

Êtes-vous à présent citoyen ou ressortissant d'un autre pays ?

Non

Avez-vous été citoyen ou ressortissant d'un autre pays ?

Non

VÉRIFICATION DE L'EMAIL

Nous allons envoyer un email à **LUCIL** avec un code à 4 chiffres. Vous serez ensuite invité à entrer le code à 4 chiffres sur l'écran suivant.

Si votre adresse email est correcte, cliquez sur « **Envoyer Code** » pour envoyer l'email.

Si votre adresse email est incorrecte, cliquez sur « **Modifier l'Adresse Email** » pour la mettre à jour.

CHANGER L'ADRESSE EMAIL **ENVOYER LE CODE**

IMPORTANT : Votre numéro de demande est **LUCIL** pour compléter votre demande.

Adresse e-mail * **LUCIL**

Confirmer l'adresse électronique * **LUCIL**

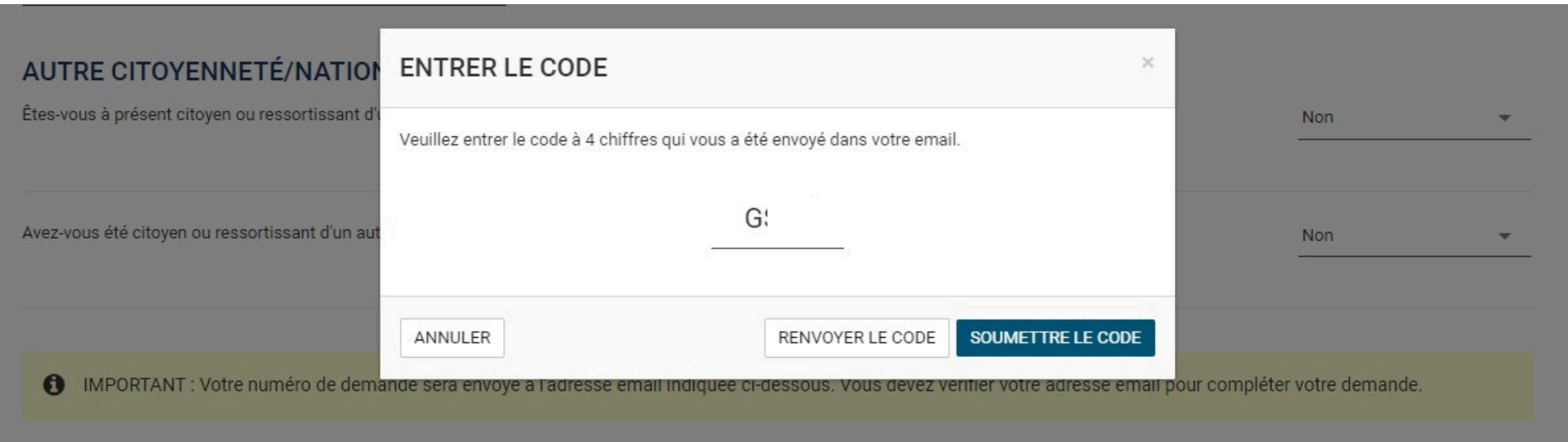
⚠ Si vous ne pouvez pas remplir votre demande maintenant, vous pouvez «**Sauvegardez et Quittez**» et completez à une date ultérieure. Nous devons vérifier votre adresse email avant de pouvoir vous envoyer votre numéro de demande afin de récupérer votre demande. (Si vous n'avez pas reçu d'email de confirmation, vérifiez votre dossier de courrier indésirable).

Remarque : Si votre demande n'est pas complétée dans les 7 jours, elle sera supprimée.

SAUVEGARDEZ ET QUITTEZ **Étape 2 de 7** **PRÉCÉDENTE** **SUIVANTE**

Demande d'ESTA pour un séjour aux USA

Saisissez le code de 4 lettres/chiffres reçu par email (pensez à consulter votre boîte indésirables s'il ne s'affiche pas) – puis cliquez sur « Soumettre le code » :



The screenshot shows a web form for an ESTA application. A modal dialog titled "ENTRER LE CODE" is open, prompting the user to enter a 4-digit code received via email. The code "G!" is entered in the input field. The dialog has three buttons: "ANNULER", "RENOYER LE CODE", and "SOUMETTRE LE CODE". In the background, the form includes a section for "AUTRE CITOYENNETÉ/NATIONALITÉ" with two dropdown menus, both currently set to "Non". An important notice at the bottom states: "IMPORTANT : Votre numéro de demande sera envoyé à l'adresse email indiquée ci-dessous. Vous devez vérifier votre adresse email pour compléter votre demande."

ENTRER LE CODE ×

Entrez le code à 4 chiffres qui vous a été envoyé dans votre email.

G!

ANNULER RENVOYER LE CODE **SOUMETTRE LE CODE**

! IMPORTANT : Votre numéro de demande sera envoyé à l'adresse email indiquée ci-dessous. Vous devez vérifier votre adresse email pour compléter votre demande.

ACCUEIL FAIRE UNE DEMANDE - VÉRIFIER LE STATUT ESTA - AIDE

Renoncations Données du demandeur Informations Personnelles Renseignements sur le voyage Questions d'admissibilité Revoir la demande Payer

L'adresse email LUCILE.T@SILC.FR a été vérifiée. Vos progrès ont été sauvegardés et vous pouvez continuer avec votre demande.

ENTRER DES INFORMATIONS PERSONNELLES

Veillez donner toutes les réponses en anglais.
Les champs obligatoires sont indiqués par un astérisque rouge *.

Êtes-vous connu sous d'autres noms ou pseudonymes ? * ? Non

Un passeport ou une carte nationale d'identité vous ont-ils déjà été délivrés par un autre pays pour voyager? * ? Non

VOS COORDONNÉES

Veillez indiquer vos coordonnées ci-après.

| | | |
|---------------------|---------------------------------|----------------------|
| Adresse Ligne 1 * | Adresse Ligne 2 | Numéro d'appartement |
| 6 Cl | | |
| Ville * | État/Province/Région * | Pays * |
| NE | NOUVELLE AQUITAINE | FRANCE (FRA) |
| Type de téléphone * | Code pays | Numéro de tél. * |
| mobile | FRANCE METROPOLITAN (FXX) (+33) | 6879 |

AJOUTER UNE LIGNE

Renseignez ensuite vos informations personnelles

Ne renseignez pas le premier chiffre « 0 » de votre N° de téléphone

Vous êtes libre de renseigner vos identifiants sur les médias sociaux ou de cocher « Je n'ai pas de présence en ligne »

Renseignez les nom prénom de vos parents

MÉDIAS SOCIAUX (FACULTATIF)

Veillez saisir les informations associées à votre présence en ligne au cours des cinq dernières années. ?

Médias sociaux Questions fréquemment posées.

Identifiant de la page Facebook Lien de profil LinkedIn Identifiant utilisateur Twitter Identifiant utilisateur Instagram

Fournisseur / Plateforme Identifiant de médias sociaux + AJOUTER UNE LIGNE

Je n'ai pas de présence en ligne.

ADHÉSION GE

Êtes-vous membre du programme CBP Global Entry ? * ? Non


PARENTS ?

Veillez indiquer le nom de vos parents dans les cases à droite. Tous les demandeurs doivent remplir cette section.

| | |
|------------------|--------------|
| Nom de famille * | Prénom * |
| Pf [REDACTED] | C [REDACTED] |
| Nom de famille * | Prénom * |
| Pf [REDACTED] | J [REDACTED] |

RENSEIGNEMENTS SUR L'EMPLOI

Avez-vous un employeur présent ou ancien ? * ? Non

 SAUVEGARDEZ ET QUITTEZ Étape 3 de 7 PRÉCÉDENTE SUIVANTE

Demande d'ESTA pour un séjour aux USA

Renseignez les informations sur le voyage.

A la question « Votre voyage aux Etats-Unis est-il un transit vers un autre pays ? », sélectionnez « Non »

Point de contact aux Etats-Unis : renseignez « UNKNOWN » dans les champs obligatoires, et tapez 10 fois le chiffre 0 dans les champs N° de téléphone

Puis cliquez sur « Suivante »

SAISIR LES INFORMATIONS DU VOYAGE

Veuillez donner toutes les réponses en anglais.
Les champs obligatoires sont indiqués par un astérisque rouge *.

Votre voyage aux États-Unis est-il un transit vers un autre pays ? *
Non ▼

RENSEIGNEMENTS SUR LE POINT DE CONTACT AUX ÉTATS-UNIS

Nom *

UNKNOWN

Validation de l'adresse : Adresse invalide.
 Cochez cette case pour certifier que cette adresse est valide.*

| | | |
|---|--|----------------------|
| Adresse Ligne 1 * | Adresse Ligne 2 | Numéro d'appartement |
| UNKNOWN | | |
| Ville * | État * | |
| UNKNOWN | UNKNOWN ▼ | |
| Code pays * | Numéro de tél. * | |
| UNITED STATES (USA) (+1) ▼ | 0000000000 | |

ADRESSE AUX ÉTATS-UNIS

L'adresse où vous allez rester aux États-Unis est optionnelle pour remplir la demande. Si de multiples emplacements sont prévus, tapez la première adresse. Si l'adresse complète n'est pas connue, tapez le nom de l'hôtel ou du lieu que vous allez visiter.

Votre Adresse Pendant son Séjour aux États-Unis est-elle identique à l'Adresse de Point de Contact Américain indiquée ci-dessus?
Oui ▼

| | | |
|-----------------|--|----------------------|
| Adresse Ligne 1 | Adresse Ligne 2 | Numéro d'appartement |
| UNKNOWN | | |
| Ville | État | |
| UNKNOWN | UNKNOWN ▼ | |

INFORMATIONS SUR LES CONTACTS D'URGENCE AUX ÉTATS-UNIS ET EN DEHORS

| | | |
|---|------------------|------------------|
| Nom de famille * | Prénom * | Adresse e-mail * |
| UNKNOWN | UNKNOWN | UNKNOWN |
| Code pays * | Numéro de tél. * | |
| UNITED STATES (USA) (+1) ▼ | 0000000000 | |

SAUVEGARDEZ ET QUITTEZ

Étape 4 de 7

PRÉCÉDENTE

SUIVANTE

Renseignez les questions d'admissibilité – il est recommandé de sélectionner « Non » à chaque question.

Cochez l'une des cases en bas de formulaire et cliquez sur « Suivante »



Renoncations Données du demandeur Informations Personnelles Renseignements sur le voyage Questions d'admissibilité Revoir la demande Payer

QUESTIONS SUR L'ADMISSIBILITÉ

Besoin d'indications supplémentaire sur les questions d'admissibilité ?
Les champs obligatoires sont indiqués par un astérisque rouge *

- 1) Êtes-vous atteint d'une maladie physique ou mentale, êtes-vous toxicomane ou drogué chronique ou êtes-vous atteint d'une des maladies suivantes : *
 - Chancres mou
 - Gonorrhée
 - Granulome inguinal
 - Lèpre, infectieuse
 - Lymphogranulome vénérien
 - Syphilis, infectieuse
 - Tuberculose active

Non

- 2) Avez-vous été arrêté ou condamné pour une infraction ayant provoqué des dommages matériels graves ou un dommage grave à une autre personne ou une autorité gouvernementale ? *

- 3) Avez-vous déjà violé une loi en relation avec la possession, l'usage ou le trafic de drogues illicites ? *

- 4) Avez-vous l'intention de participer ou avez-vous participé à des activités terroristes, d'espionnage, de sabotage ou de génocide ? *

- 5) Avez-vous déjà commis une fraude ou avez-vous fait de fausses déclarations sur vous-même ou d'autres personnes en vue d'obtenir ou aider d'autres personnes à obtenir un visa ou un droit d'entrée aux États-Unis ? *

- 6) Cherchez-vous à présent un emploi aux États-Unis ou avez-vous travaillé dans le passé aux États-Unis sans avoir obtenu une permission préalable du gouvernement américain ? *

- 7) vous a-t-on déjà refusé un visa américain dont vous avez fait la demande avec votre passeport actuel ou un ancien passeport ou vous-a-t-on un jour refusé l'entrée aux États-Unis ou retiré votre droit d'admission à un point d'entrée américain ? *

- 8) Êtes-vous déjà resté aux États-Unis plus longtemps que la période d'admission que vous avait accordée le gouvernement américain ? *

- 9) Avez-vous voyagé ou êtes-vous présent en Iran, Iraq, Libye, Corée du Nord, Somalie, Soudan, Syrie ou Yémen le 1er mars 2011 ou après ? *

RENONCIATION AUX DROITS

J'ai lu et compris que je renonce par la présente, pendant toute la durée de mon autorisation de voyage obtenue via ESTA, à tous mes droits de faire réexaminer mon dossier, de faire appel de la décision de l'agent de l'U.S. Customs and Border Protection relative à mon admissibilité ou de contester toute action de reconduite à la frontière résultant d'une demande d'admission dans le cadre du Visa Waiver Program autrement que sur la base d'une demande d'asile.

Outre la renonciation ci-dessus, comme condition de chaque admission aux États-Unis dans le cadre du Visa Waiver Program, j'accepte que la prise d'identifiants biométriques (y compris les empreintes digitales et les photographies) lors des formalités à l'arrivée aux États-Unis réaffirme ma renonciation à tous les droits de voir réexaminer mon dossier, de faire appel de la décision de l'agent de l'U.S. Customs and Border Protection relative à mon admissibilité ou de contester toute action de reconduite à la frontière résultant d'une demande d'admission dans le cadre du Visa Waiver Program autrement que sur la base d'une demande d'asile.

CERTIFICATION : *

Je soussigné le demandeur certifie par la présente que j'ai lu ou que quelqu'un m'a lu toutes les questions et les déclarations de cette demande et que j'ai compris toutes les questions et les déclarations dans cette demande. Les réponses et les données fournies sont véridiques et exactes autant que je le sache.

TIERCES PARTIES:

Pour les tierces parties soumettant la demande au nom du demandeur, je certifie par la présente que j'ai lu à la personne dont le nom figure sur cette demande (le demandeur) toutes les questions et les déclarations dans la présente demande. Je certifie en outre que le demandeur atteste qu'il a lu, ou que quelqu'un d'autre lui a lu, toutes les questions et les déclarations de la présente demande, qu'il comprend toutes les questions et déclarations de la présente demande et renonce à tous ses droits de voir réexaminer son dossier ou de faire appel de la décision d'un agent de l'U.S. Customs and Border Protection relative à son admissibilité ou de contester toute action de reconduite à la frontière résultant d'une demande d'admission dans le cadre du Visa Waiver Program autrement que sur la base d'une demande d'asile. Les réponses et les données fournies dans cette demande sont véridiques et exactes autant que le demandeur le sache.

SAUVEGARDEZ ET QUITTEZ
Étape 5 de 7
PRÉCÉDENTE
SUIVANTE

Demande d'ESTA pour un séjour aux USA

Vérifiez attentivement l'ensemble des données saisies dans le formulaire, et pour chacune des 4 rubriques, cliquez sur « Confirmer et continuer ».

Renoncations Données du demandeur Informations Personnelles Renseignements sur le voyage Questions d'admissibilité **Revoir la demande** Payer

REVOYEZ VOTRE DEMANDE

Télécharger 📄 Imprimer 🖨

Veillez revoir toutes les informations pour en vérifier l'exactitude avant de soumettre votre demande. Si des informations ne sont pas correctes, sélectionnez l'option « Modifier » en haut à droite de la revue de la demande. Sélectionnez « CONFIRMER ET CONTINUER » si/lorsque toutes les informations sont correctes.

> DONNÉES DU DEMANDEUR Éditer ✎

| | | |
|--|--|-----------------------------------|
| Nom de famille P [REDACTED] | Prénom LUCILE | Sexe Féminin |
| Date de naissance 7 j [REDACTED] | Ville de naissance P [REDACTED] | Pays de naissance FRANCE (FRA) |
| Numéro de passeport 18A [REDACTED] | Pays de la citoyenneté FRANCE (FRA) | Numéro d'identité national |
| Date de délivrance 30 j [REDACTED] | Pays de délivrance FRANCE (FRA) | Numéro d'identité personnel |
| Date d'expiration 23 juillet 202 [REDACTED] | | |

AUTRE CITOYENNETÉ/NATIONALITÉ

Êtes-vous à présent citoyen ou ressortissant d'un autre pays ? Non

Avez-vous été citoyen ou ressortissant d'un autre pays ? Non

| | |
|-------------------------------------|---|
| Adresse e-mail LUCILE [REDACTED] | Confirmer l'adresse électronique LUCILE [REDACTED] |
|-------------------------------------|---|

CONFIRMER ET CONTINUER


> INFORMATIONS PERSONNELLES Éditer ✎

> RENSEIGNEMENTS SUR LE VOYAGE Éditer ✎

> QUESTIONS D'ADMISSIBILITÉ Éditer ✎

📄 SAUVEGARDEZ ET QUITTEZ Étape 6 de 7 PRÉCÉDENTE SUIVANTE

🏠 ACCUEIL
✎ FAIRE UNE DEMANDE ▾
🔍 VÉRIFIER LE STATUT
ESTA ▾
AIDE



Renoncations
Données du demandeur
Informations Personnelles
Renseignements sur le voyage
Questions d'admissibilité
Revoir la demande
Payer

REVOYEZ VOTRE DEMANDE

[Télécharger](#)
[Imprimer](#)

Veuillez revoir toutes les informations pour en vérifier l'exactitude avant de soumettre votre demande. Si des informations ne sont pas correctes, sélectionnez l'option « Modifier » en haut à droite de la revue de la demande. Sélectionnez « CONFIRMER et CONTINUER » si/lorsque toutes les informations sont correctes.

| | | |
|--------------------------------|--------|----------|
| > DONNÉES DU DEMANDEUR | Revu ✓ | Éditer ✎ |
| > INFORMATIONS PERSONNELLES | Revu ✓ | Éditer ✎ |
| > RENSEIGNEMENTS SUR LE VOYAGE | Revu ✓ | Éditer ✎ |
| > QUESTIONS D'ADMISSIBILITÉ | Revu ✓ | Éditer ✎ |
| > VÉRIFICATION | | |

À des fins de vérification, veuillez taper à nouveau les informations suivantes telles qu'elles figurent dans votre passeport admissible ESTA.

Numéro de passeport *

18A

Pays de la nationalité *

FRANCE (FRA) ▾

Nom de famille *

P

Date de naissance * ⓘ

7 ▾ J 19

SAUVEGARDEZ ET QUITTEZ

Étape 6 de 7


PRÉCÉDENTE

SUIVANTE

Renseignez à nouveau votre numéro de passeport, nom, nationalité et date de naissance et cliquez sur « Suivante »



ACCUEIL
FAIRE UNE DEMANDE
VÉRIFIER LE STATUT
ESTA
AIDE



PAYEZ MAINTENANT ET TERMINER LA DEMANDE

Télécharger Imprimer

Cette demande n'est pas encore complète et ne sera traitée que lorsque les frais de la demande auront été entièrement payés.

Required fields are indicated by a red asterisk*.

| Nom | Date de naissance | Numéro de demande | Numéro de passeport | Statut | |
|-----------------|-------------------|-------------------|---------------------|----------|---|
| LUCILE PROUTEAU | 7 juin 1978 | 40H9069H734148T9 | 18AD50878 | Non payé | Actualiser Voir |

RÉCAPITULATIF DU PAIEMENT

Frais de demande : États-Unis \$21.00

Nombre de demandes : x [1]

TOTAL À PAYER : États-Unis \$21.00

RENONCIATION * ?

Je comprends qu'une pétition de remboursement des frais de la part du titulaire de la carte à la banque ou à PayPal entraînera automatiquement le refus de la demande.

PAYER MAINTENANT

PAS PRÊT À PAYER ?

Il vous faut les renseignements ci-dessus (**Date de naissance, numéro de demande et numéro de passeport**) afin de faire un paiement, si vous choisissez de ne pas payer maintenant.

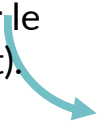
Sélectionnez « Imprimer » pour imprimer les données de votre demande et « Télécharger » pour télécharger un PDF des données de votre demande. Votre demande ne sera pas examinée tant que le paiement n'aura pas été reçu.

PAIEMENT DÛ LE : 20 juin 2022

Note: Si non, votre demande sera supprimé après cette date.

Pour quitter cette page, veuillez fermer la fenêtre de votre navigateur.

Cochez la case de « Renonciation », puis sur « Payer maintenant pour régler les 21\$ demandés (vous avez une semaine pour effectuer le paiement).




Choisissez le mode de paiement, via Paypal ou carte bancaire



The screenshot shows the U.S. Customs and Border Protection website for the Electronic System for Travel Authorization (ESTA). At the top left is the U.S. Department of Homeland Security logo. The page title is "U.S. Customs and Border Protection". Below the title is a navigation bar with a back arrow and the text "Annuler". The main heading is "Electronic System for Travel Authorization (ESTA)". Underneath, it says "Informations de paiement" and "Montant du paiement \$21.00". The section "Je veux payer avec mon" has two radio button options: "Compte Paypal" (unselected) and "Carte de débit ou carte de crédit" (selected). At the bottom, there are two buttons: a blue "Continuer" button and a blue "Annuler" link.

Renseignez les infos
demandées puis validez
pour confirmer le
paiement





U.S. Customs and
Border Protection

< Annuler

Electronic System for Travel Authorization (ESTA)

Veillez fournir les informations de paiement ci-dessous. Les champs obligatoires sont marqués d'un *

N° de suivi administratif
368059413

Montant du paiement
\$21.00

* Nom du titulaire

* Adresse de facturation du titulaire de la carte

Adresse de facturation 2


Ville

* Pays
Sélectionnez le pays

État/Province

ZIP/Code postal

* Numéro de carte



* Date d'expiration
Sélectionnez ... Sélectionnez ...

* Code de sécurité

[Qu'est-ce que c'est ça?](#)

[Annuler](#)

Demande d'ESTA pour un séjour aux USA

Vous recevrez ensuite par email un « application number » qui vous permettra de suivre l'avancement de votre demande sur le site <https://esta.cbp.dhs.gov/>



En cas de souci, contactez-nous au 05.45.97.41.60 !